

Meet 4A District Boys Golf meet

Course Willow Creek GC, Des Moines (White/Red Course)

Tees course 34 Blue 35.2 69.2
 Rating

Team 1	Norwalk																					
Hole	1	2	3	4	5	6	7	8	9	OUT	10	11	12	13	14	15	16	17	18	IN	TOT	
Distance	340	311	189	290	397	426	168	500	326	2947	339	515	410	207	512	323	367	158	412	3243	6190	
Tee	Handicap	5	7	15	11	9	1	17	3	13		10	6	2	16	8	14	12	18	4		
1A	Grady Sigrist	4	4	3	4	4	4	3	4	5	35	4	4	6	3	4	4	4	4	5	38	73
1B	Tillman Papcun	5	4	3	4	4	4	4	4	6	41	6	6	5	2	5	4	5	3	5	41	82
18A	Mason Johnson	4	6	4	4	5	4	4	4	5	40	4	3	5	4	6	4	6	3	5	40	80
18B	Ian Lux	4	4	3	4	5	4	3	5	4	36	4	4	5	4	6	4	4	3	6	40	76
16A	Kaleb Foltz	5	5	4	4	4	4	3	4	7	40	4	6	5	4	5	4	4	4	4	40	80
16B	Dayton Poen	5	4	4	3	3	4	4	5	6	38	5	5	6	3	5	5	5	3	5	42	80
	Par	4	4	3	4	4	4	3	5	4	35	4	5	4	3	5	4	4	3	4	36	71

4A Norwalk 309

Team 2	Ames																					
Hole	1	2	3	4	5	6	7	8	9	OUT	10	11	12	13	14	15	16	17	18	IN	TOT	
Distance	340	311	189	290	397	426	168	500	326	2947	339	515	410	207	512	323	367	158	412	3243	6190	
Tee	Handicap	5	7	15	11	9	1	17	3	13		10	6	2	16	8	14	12	18	4		
10A	Bowen Flemming	4	3	3	4	5	5	3	5	5	37	4	5	4	3	5	4	4	3	5	37	74
10B	Jackson Keypley	4	5	2	4	4	5	3	5	4	36	4	5	6	4	4	4	3	4	4	38	74
9	Ashton Richey	6	4	3	4	4	4	3	6	4	38	5	5	4	3	5	5	3	3	4	37	75
8A	Oliver Fields	4	5	4	5	4	6	3	5	4	40	4	6	7	5	6	4	4	3	6	45	85
8B	Daniel Murphy	5	7	3	6	5	5	3	5	4	43	6	6	6	4	5	6	4	5	4	46	89
7	Landyn Lohman	6	5	4	4	6	4	6	8	5	48	5	6	4	3	5	5	5	3	5	41	89
	Par	4	4	3	4	4	4	3	5	4	35	4	5	4	3	5	4	4	3	4	36	71

4A Ames 308


Team 3	Cedar Falls																					
Hole	1	2	3	4	5	6	7	8	9	OUT	10	11	12	13	14	15	16	17	18	IN	TOT	
Distance	340	311	189	290	397	426	168	500	326	2947	339	515	410	207	512	323	367	158	412	3243	6190	
Tee	Handicap	5	7	15	11	9	1	17	3	13		10	6	2	16	8	14	12	18	4		
10A	Anthony Galvin	4	4	5	3	5	6	3	6	3	39	4	4	4	3	5	3	4	4	4	35	74
10B	Drew Larimer	5	4	3	4	4	5	3	6	4	38	5	5	4	3	4	4	3	3	4	35	73
9	Ethan Boyle	4	4	4	3	4	5	3	4	4	35	5	5	5	3	3	5	4	3	6	39	74
8A	Camden Juhlin	5	6	3	3	7	4	3	6	4	41	6	6	5	4	4	6	4	4	8	47	88
8B	Ryan Parkhurst	3	4	5	4	6	6	5	6	5	44	5	5	6	6	5	5	5	4	5	46	90
7	Leyton Langan	4	5	5	4	5	4	3	4	5	39	4	5	5	3	5	2	5	4	5	38	77
	Par	4	4	3	4	4	4	3	5	4	35	4	5	4	3	5	4	4	3	4	36	71


4A Cedar Falls 298


Team	Dallas Center-Grimes																							
4			Hole	1	2	3	4	5	6	7	8	9	OUT	10	11	12	13	14	15	16	17	18	IN	TOT
			Distance	340	311	189	290	397	426	168	500	326	2947	339	515	410	207	512	323	367	158	412	3243	6190
	Tee	Handicap		5	7	15	11	9	1	17	3	13		10	6	2	16	8	14	12	18	4		
10A	Noah Moberg C			4	6	3	4	8	5	3	4	4	41	4	5	4	4	6	4	5	4	4	40	81
10B	Gavin Drake			3	4	4	4	5	4	3	5	5	37	4	5	3	3	6	4	4	3	5	37	74
9	Avery Van Zelderer			3	3	4	4	5	4	3	4	6	36	6	4	5	4	5	5	4	3	4	40	76
8A	Chase Perrin			4	5	4	4	4	4	3	4	4	36	4	7	5	3	5	5	5	3	5	42	78
8B	Jackson Zeller			4	5	3	4	5	5	2	5	4	37	4	4	5	3	5	4	4	4	5	38	75
7	Camren Allen C			3	5	5	5	5	5	4	3	3	38	5	6	4	5	5	3	4	4	5	41	79
	Par			4	4	3	4	4	4	3	5	4	35	4	5	4	3	5	4	4	3	4	36	71
			4A	Dallas Center-Grimes																		303		


Team	DM Lincoln																							
5			Hole	1	2	3	4	5	6	7	8	9	OUT	10	11	12	13	14	15	16	17	18	IN	TOT
			Distance	340	311	189	290	397	426	168	500	326	2947	339	515	410	207	512	323	367	158	412	3243	6190
	Tee	Handicap		5	7	15	11	9	1	17	3	13		10	6	2	16	8	14	12	18	4		
6A	Calvin Bartlett			6	5	5	4	4	8	5	6	4	47	7	5	5	3	6	5	5	4	5	45	92
5A	Kaleb Villalobos			4	5	5	5	8	7	4	4	7	49	6	6	6	4	5	4	5	4	5	45	94
5B	John Redick			5	6	6	4	4	6	4	6	8	49	6	8	5	4	6	5	5	4	6	49	98
4B	Trip Dickey III			5	6	5	6	6	7	4	8	7	54	9	8	8	4	6	5	7	5	9	61	115
14	Ryder Vizcarra			6	6	6	5	6	6	5	10	7	57	8	7	7	5	8	6	6	4	6	57	114
12	Hank Wright			6	6	6	3	8	6	4	7	7	53	5	6	8	5	6	5	7	6	7	55	108
	Par			4	4	3	4	4	4	3	5	4	35	4	5	4	3	5	4	4	3	4	36	71
			4A	DM Lincoln																		392		


Team	DM North																							
6			Hole	1	2	3	4	5	6	7	8	9	OUT	10	11	12	13	14	15	16	17	18	IN	TOT
			Distance	340	311	189	290	397	426	168	500	326	2947	339	515	410	207	512	323	367	158	412	3243	6190
	Tee	Handicap		5	7	15	11	9	1	17	3	13		10	6	2	16	8	14	12	18	4		
6B	Landyn Park-Wyld			8	7	6	9	7	9	4	8	9	67	9	8	8	4	6	4	5	5	8	57	124
5A	JJ Seay Jr.			6	6	5	5	7	7	5	7	6	54	6	7	5	4	7	5	5	7	6	52	106
4A	Scott Nguyen			5	4	5	10	6	7	5	8	5	55	6	6	8	5	5	4	6	4	8	52	107
15	David Christensen			6	8	5	6	5	7	5	7	6	55	7	6	5	6	6	5	8	7	8	58	113
13	Bryan Lovan			6	9	5	6	7	8	5	8	7	61	10	10	6	5	10	8	7	6	7	69	130
	Par			4	4	3	4	4	4	3	5	4	35	4	5	4	3	5	4	4	3	4	36	71
			4A	DM North																		450		


Team	DM Roosevelt																					
7																						
Hole	1	2	3	4	5	6	7	8	9	OUT	10	11	12	13	14	15	16	17	18	IN	TOT	
Distance	340	311	189	290	397	426	168	500	326	2947	339	515	410	207	512	323	367	158	412	3243	6190	
Tee	Handicap	5	7	15	11	9	1	17	3	13		10	6	2	16	8	14	12	18	4		
6A	Tony Song	4	4	3	4	4	5	4	5	7	40	6	6	4	3	4	5	4	3	4	39	79
6B	Harrison Elliott	4	4	3	4	5	4	3	5	5	37	4	4	4	3	5	4	5	3	5	37	74
5B	Sawyer Evans	4	5	4	3	6	5	3	4	6	40	5	5	5	3	5	4	4	3	4	38	78
4A	Evan Kohlsdorf	4	3	3	4	4	4	4	5	5	36	5	5	5	4	5	5	4	3	5	41	77
15	Finley Newman	4	4	3	4	5	6	3	5	4	38	4	5	5	4	5	6	5	3	4	41	79
13	William Dix	5	6	4	6	6	4	3	6	4	44	4	5	5	4	6	6	4	4	5	43	87
	Par	4	4	3	4	4	4	3	5	4	35	4	5	4	3	5	4	4	3	4	36	71
4A										DM Roosevelt								308				


Team	DM East																					
8																						
Hole	1	2	3	4	5	6	7	8	9	OUT	10	11	12	13	14	15	16	17	18	IN	TOT	
Distance	340	311	189	290	397	426	168	500	326	2947	339	515	410	207	512	323	367	158	412	3243	6190	
Tee	Handicap	5	7	15	11	9	1	17	3	13		10	6	2	16	8	14	12	18	4		
6B	Keegan Beattie-Cervený	5	6	5	5	6	6	3	6	6	48	6	6	6	4	4	5	5	5	5	46	94
5A	Devin Audsley	6	4	4	4	9	4	5	7	7	50	6	6	6	5	6	4	4	6	6	49	99
4A	Edmund Hamann	6	5	4	7	7	6	6	7	8	56	8	6	10	4	7	8	8	5	8	64	120
4B	Dylan Housley	4	6	4	6	6	5	3	7	6	47	6	5	8	7	8	5	6	2	6	53	100
14	Arun Handley	6	6	6	6	6	5	5	10	8	58	7	6	4	4	9	5	5	5	7	52	110
12	Wesley Jordan	7	7	8	5	9	5	4	6	5	56	7	7	5	7	6	5	5	10	7	59	115
	Par	4	4	3	4	4	4	3	5	4	35	4	5	4	3	5	4	4	3	4	36	71
4A										DM East								403				


Team	Fort Dodge																					
9																						
Hole	1	2	3	4	5	6	7	8	9	OUT	10	11	12	13	14	15	16	17	18	IN	TOT	
Distance	340	311	189	290	397	426	168	500	326	2947	339	515	410	207	512	323	367	158	412	3243	6190	
Tee	Handicap	5	7	15	11	9	1	17	3	13		10	6	2	16	8	14	12	18	4		
6A	Mason Frevert	4	4	3	5	5	5	4	4	4	38	4	5	4	5	5	5	5	3	5	41	79
6B	Jaxson Dencklau	6	5	4	4	5	6	3	5	5	43	5	7	6	3	6	5	5	3	6	46	89
5B	Davis Underberg	5	4	4	4	6	5	4	5	4	41	4	5	5	5	4	4	4	2	5	38	79
4A	Trace Rial	5	4	4	6	6	6	5	6	7	49	5	5	5	3	5	4	5	3	6	41	90
15	Bo Marsh	4	5	3	5	8	5	3	6	5	44	6	5	4	5	5	4	5	2	6	42	86
13	Gavin Davis	6	5	5	3	4	7	5	4	4	43	6	6	6	4	6	5	4	4	5	46	89
	Par	4	4	3	4	4	4	3	5	4	35	4	5	4	3	5	4	4	3	4	36	71
4A										Fort Dodge								333				

Team 10	Indianola																					
Hole	1	2	3	4	5	6	7	8	9	OUT	10	11	12	13	14	15	16	17	18	IN	TOT	
Distance	340	311	189	290	397	426	168	500	326	2947	339	515	410	207	512	323	367	158	412	3243	6190	
Tee	Handicap	5	7	15	11	9	1	17	3	13		10	6	2	16	8	14	12	18	4		
1A	Jackson Buchanan	4	3	3	4	4	4	4	6	4	36	5	4	4	4	5	6	4	3	4	39	75
1B	Tyler Santi	4	4	4	3	4	5	3	4	4	35	4	4	4	4	5	6	5	3	4	39	74
18A	Giovanni Richardson	3	4	3	4	5	4	4	4	3	34	4	4	4	6	4	4	5	3	5	39	73
18B	Hayden Stockberger	4	5	4	4	5	5	3	5	4	39	5	4	5	3	6	5	3	4	5	40	79
16A	Ryker Burgin	3	5	4	4	6	5	4	6	4	41	5	5	3	4	4	4	5	3	6	39	80
16B	Daltry Tupper	4	5	4	5	8	4	4	6	6	46	5	6	6	3	6	5	4	4	5	44	90
Par		4	4	3	4	4	4	3	5	4	35	4	5	4	3	5	4	4	3	4	36	71
4A										Indianola										301		

Team 11	Johnston																					
Hole	1	2	3	4	5	6	7	8	9	OUT	10	11	12	13	14	15	16	17	18	IN	TOT	
Distance	340	311	189	290	397	426	168	500	326	2947	339	515	410	207	512	323	367	158	412	3243	6190	
Tee	Handicap	5	7	15	11	9	1	17	3	13		10	6	2	16	8	14	12	18	4		
1A	Andrew Johannsen	3	4	3	5	4	4	3	4	5	35	5	5	4	3	5	3	4	3	4	36	71
1B	Henry Baker	4	5	4	4	4	4	3	4	4	36	3	4	5	3	5	4	4	3	4	35	71
18A	Lucas Laffoon	5	4	4	4	3	5	3	4	4	36	4	5	4	3	6	4	3	3	4	36	72
18B	Kolby Stanton	4	4	4	4	4	5	3	4	4	36	4	6	5	3	6	4	2	3	6	39	75
16A	Garrett Cramer	4	4	3	4	4	4	4	5	4	36	6	8	5	4	5	5	5	3	5	46	82
16B	Nicholas Parenza	4	5	3	4	4	5	3	5	4	37	5	7	4	5	6	5	4	4	6	46	83
Par		4	4	3	4	4	4	3	5	4	35	4	5	4	3	5	4	4	3	4	36	71
4A										Johnston										289		

Team 12	Marshalltown																					
Hole	1	2	3	4	5	6	7	8	9	OUT	10	11	12	13	14	15	16	17	18	IN	TOT	
Distance	340	311	189	290	397	426	168	500	326	2947	339	515	410	207	512	323	367	158	412	3243	6190	
Tee	Handicap	5	7	15	11	9	1	17	3	13		10	6	2	16	8	14	12	18	4		
1A	Joe Greazel	5	5	3	4	5	4	2	6	4	38	4	5	4	4	5	4	4	3	5	38	76
1B	Ty Faltys	4	4	2	4	4	5	2	5	4	34	4	5	4	3	5	3	4	3	5	36	70
18A	Eli Polley	5	4	4	4	5	5	4	5	6	42	4	7	5	4	5	4	4	3	5	41	83
18B	Adam Boone	5	5	4	4	5	4	3	4	5	39	6	4	4	6	5	4	5	4	5	43	82
16A	Jacob Seberger	5	4	4	6	5	5	3	6	3	41	5	4	4	4	5	4	4	4	5	39	80
16B	Parker Christen	4	4	4	4	5	5	4	6	5	41	5	6	4	4	5	7	4	3	4	42	83
Par		4	4	3	4	4	4	3	5	4	35	4	5	4	3	5	4	4	3	4	36	71
4A										Marshalltown										308		

Team 13	Waterloo East 																					
Hole	1	2	3	4	5	6	7	8	9	OUT	10	11	12	13	14	15	16	17	18	IN	TOT	
Distance	340	311	189	290	397	426	168	500	326	2947	339	515	410	207	512	323	367	158	412	3243	6190	
Tee	Handicap	5	7	15	11	9	1	17	3	13		10	6	2	16	8	14	12	18	4		
6A	Jonah Helmrichs	4	4	5	5	4	6	3	5	5	41	4	4	6	4	6	5	4	3	5	41	82
5A	Keegan Aitchison	5	4	5	5	7	5	4	5	5	45	4	6	3	4	7	5	4	5	5	43	88
5B	Brayden Petersen	5	4	5	5	6	7	3	7	7	49	6	6	6	3	6	4	6	5	5	47	96
4B	Cole Judas	5	6	3	7	6	6	4	8	6	51	8	7	6	4	6	4	6	7	7	55	106
14	Caleb Peters	4	4	4	4	10	4	4	6	5	45	6	7	5	3	5	5	7	4	5	47	92
12	Nolan Pfalzgraf	6	4	4	5	6	5	4	6	4	44	3	7	5	5	5	4	5	4	6	44	88
	Par	4	4	3	4	4	4	3	5	4	35	4	5	4	3	5	4	4	3	4	36	71
4A										Waterloo East									350			

Team 14	Waterloo West 																					
Hole	1	2	3	4	5	6	7	8	9	OUT	10	11	12	13	14	15	16	17	18	IN	TOT	
Distance	340	311	189	290	397	426	168	500	326	2947	339	515	410	207	512	323	367	158	412	3243	6190	
Tee	Handicap	5	7	15	11	9	1	17	3	13		10	6	2	16	8	14	12	18	4		
10A	Jackson Stanford	3	4	3	4	5	5	3	4	5	36	5	4	4	4	5	5	5	3	4	39	75
10B	Jay McCausland	4	4	3	4	6	5	3	4	5	38	5	4	4	3	5	3	5	4	5	38	76
9	Brody Schmidt	4	5	3	5	4	4	3	4	4	36	5	5	5	4	5	4	5	3	7	43	79
8A	Colin Lesyshen	4	4	3	3	5	5	4	6	4	38	5	6	5	3	6	5	4	3	7	44	82
8B	Harrison Ritter	4	6	4	5	5	5	3	5	5	42	5	6	5	4	5	4	4	4	5	42	84
7	Samuel McPoland	8	4	4	4	6	5	4	6	4	45	5	6	9	3	6	6	5	3	6	49	94
	Par	4	4	3	4	4	4	3	5	4	35	4	5	4	3	5	4	4	3	4	36	71
4A										Waterloo West									312			